

Inflation Rates in GCC  
Countries for September  
2023معدلات التضخم في دول  
مجلس التعاون لشهر  
سبتمبر 2023م

Inflation rates for consumer prices in the GCC countries ranged between -0.1% and 3.7% in September 2023, compared to the same period of the previous year.

معدلات التضخم لأسعار المستهلك في دول مجلس التعاون تتراوح بين -0.1% و 3.7% في شهر سبتمبر 2023م مقارنة بنفس الفترة من العام السابق.

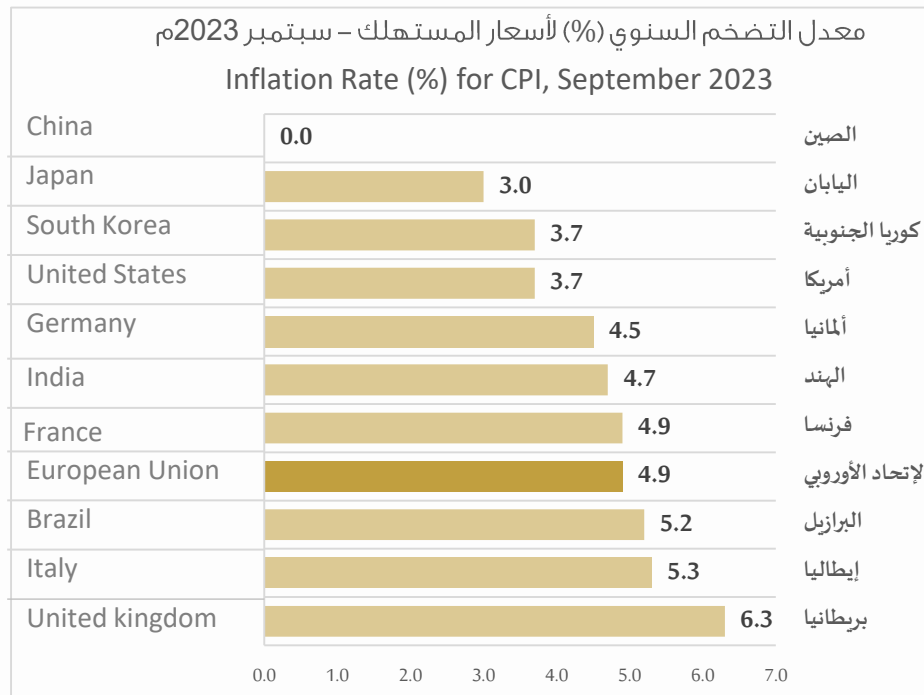
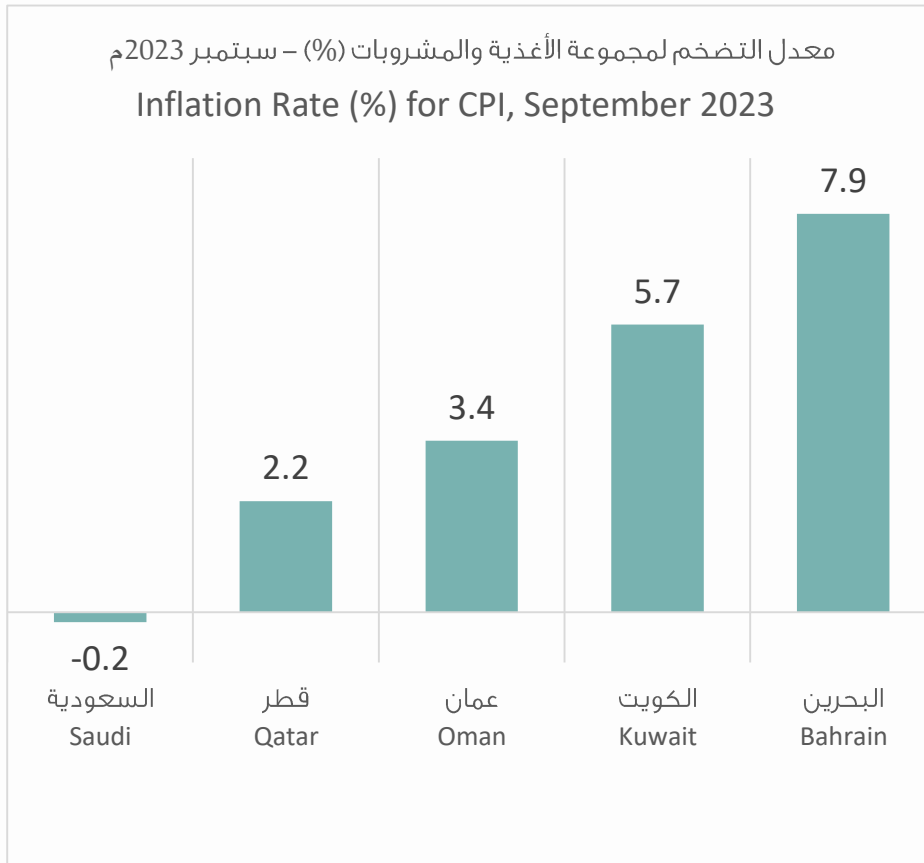
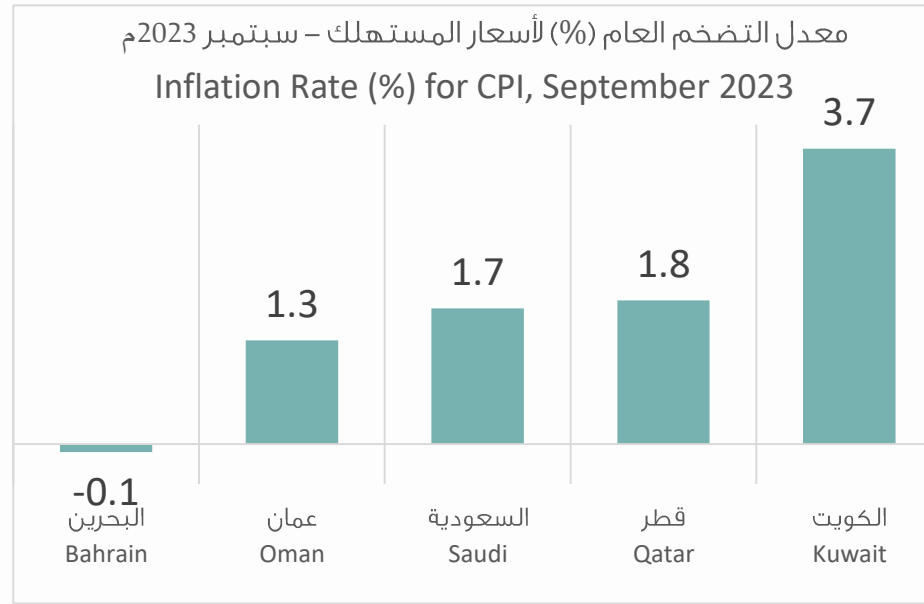
Consumer price inflation rates in the GCC countries in September 2023 ranged between -0.1% in the Kingdom of Bahrain and 3.7% in the State of Kuwait compared to the same month of the previous year. The State of Qatar recorded a rate of 1.8%, and the Kingdom of Saudi Arabia 1.7%. And the Sultanate of Oman 1.3%.

At the level of major groups, the Kingdom of Bahrain recorded the highest inflation rate among the GCC countries for the food group at 7.9% in September 2023 compared to the same month of the previous year, followed by the State of Kuwait at 5.7%, the Sultanate of Oman 3.4%, and the State of Qatar 2.2%, in contrast. It decreased in Saudi Arabia by -0.2%.

In the group of housing, water, electricity, gas, and other types of fuel, the Kingdom of Saudi Arabia recorded the highest inflation rate, reaching 8.1% in September 2023 compared to the same period of the previous year, followed by the State of Kuwait by 3.1%, and the Sultanate of Oman by 1.2%. On the other hand, housing prices decreased in the Kingdom. Bahrain -3.7%, and State of Qatar -0.7%.

At the level of the transport group in the GCC countries, the State of Kuwait recorded an inflation rate of 2.7% in September 2023 compared to the same month of the previous year, followed by the State of Qatar by 1.7%. On the other hand, prices decreased in both the Kingdom of Bahrain and the Sultanate of Oman by -1.4. % each, and Saudi Arabia -0.1%.

At the level of the most important trading partners in GCC imports, the United Kingdom recorded the highest inflation rate of 6.3% in September 2023 compared to the same month of the previous year, followed by Italy with 5.3%, then Brazil with 5.2%, and both the European Union and France with 4.9% each, the Republic of India 4.7%, Germany 4.5%, the United States of America and South Korea 3.7% each, and Japan 3.0%, while prices in China stabilized at their previous levels.



تراوحت معدلات التضخم لأسعار المستهلك في دول مجلس التعاون في شهر سبتمبر 2023م بين -0.1% في مملكة البحرين و 3.7% في دولة الكويت مقارنة بنفس الشهر من العام السابق، وسجلت دولة قطر معدلاً بلغت نسبته 1.8%، والمملكة العربية السعودية 1.7%، وسلطنة عمان 1.3%.

وعلى مستوى المجموعات الرئيسية سجلت مملكة البحرين أعلى معدل تضخم بين دول مجلس التعاون لمجموعة المواد الغذائية بنسبة 7.9% في شهر سبتمبر 2023م مقارنة بنفس الشهر من العام السابق، تلتها دولة الكويت بنسبة 5.7%، وسلطنة عمان 3.4%، ودولة قطر 2.2%، في المقابل انخفضت في المملكة العربية السعودية بنسبة -0.2%.

وفي مجموعة السكن والماء والكهرباء والغاز وأنواع الوقود الأخرى سجلت المملكة العربية السعودية أعلى معدل تضخم بلغت نسبته 8.1% في شهر سبتمبر 2023م مقارنة بنفس الفترة من العام السابق، تلتها دولة الكويت بنسبة 3.1%، وسلطنة عمان 1.2%، في المقابل انخفضت أسعار السكن في مملكة البحرين بنسبة -3.7%، ودولة قطر -0.7%.

وعلى مستوى مجموعة النقل في دول مجلس التعاون فقد سجلت دولة الكويت معدل تضخم بلغت نسبته 2.7% في شهر سبتمبر 2023م مقارنة بنفس الشهر من العام السابق، تلتها دولة قطر بنسبة 1.7%، في المقابل انخفضت الأسعار في كل من مملكة البحرين وسلطنة عمان بنسبة 1.4% لكل منهما، والمملكة العربية السعودية -0.1%.

وعلى مستوى أهم الشركاء التجاريين في واردات دول المجلس فقد سجلت المملكة المتحدة أعلى نسبة تضخم بلغت نسبتها 6.3% في شهر سبتمبر 2023م مقارنة بنفس الشهر من العام السابق، تلتها إيطاليا بنسبة 5.3%، ثم البرازيل 5.2%، وكلا من الإتحاد الأوروبي وفرنسا 4.9% لكل منهما، وجمهورية الهند 4.7%، وألمانيا 4.5%، وكلا من الولايات المتحدة الأمريكية وكوريا الجنوبية 3.7% لكل منهما، واليابان 3.0%، فيما استقرت الأسعار في الصين عند مستوياتها السابقة.